



Réunion EDUCATEURS U10-U11

Educateur U10-U11 Saison 2024-25



**FLASHEZ CE QR CODE
avant le début de la
réunion**



LIEU : VISIO

DATE : 25/09

SAISON 2024-2025



Sommaire



Organisation à la saison



Lois du jeu



Quelques rappels



Les ressources

Yoann VINCENT



CTD DAP

 yvincent@herault.fff.fr

 07 57 84 25 12

Romain



APPRENTI TECHNIQUE

 animation@herault.fff.fr



Alain HUC



PRESIDENT COMMISSION
FOOT A 8

 animation@herault.fff.fr

 06 64 91 08 87

Jennifer MOCKELYN




SECRETARIAT
TECHNIQUE

 animation@herault.fff.fr

 04 67 15 94 43



Vous êtes tous des supers Héraults !!



Pyramide des âges

Sont autorisés
à jouer en
U13...

U13 et U12 : OK

U11 Limité à 3

U10 INTERDIT

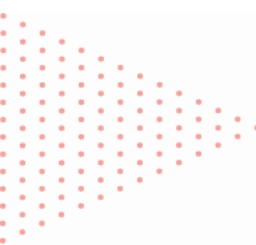
Sont autorisés
à jouer en
U12...

U12 et U11 (Limité à 3)

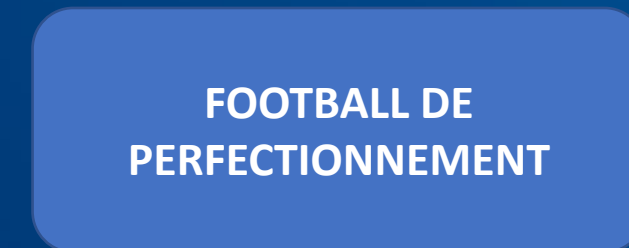
U10 INTERDIT

Football d'animation : Pour les catégories U7 à U10, seulement 3 joueurs peuvent participer aux rencontres de la catégorie d'âge immédiatement supérieure à celle de leur licence.

Exemple: En U8 sont autorisés 3 joueurs U7...



Classification catégories



ECOLE DE FOOT

U6
U7

U8
U9

U10
U11

U6
U7

Découverte de :
BALLON / BUT / PARTENAIRES - ADVERSAIRES

FOOTBALL DE DECOUVERTE
DE D'APPRENTISSAGE

Découverte
Initiation
Apprentissage

U8
U9

Découverte des :
-Principes de jeu prioritaires
-Procédés d'entraînement

U10
U11

Confirmation des :
-Principes de jeu prioritaires vu en U9
Apprentissage de nouveaux (terrain)
-Procédés d'entraînement

Que travailler en U6-U13 ?

INVISIBLE :

Hygiène de vie / Sommeil /
Alimentation

TECHNIQUE : Contrôle
Passe Conduite
Enchaînement Tirs
Jonglerie

FACTEURS DE LA PERFORMANCE

PHYSIQUE :

COORDINATION GENERALE
ET SPECIFIQUE

TACTIQUE : 1^{er} système de
jeu / 1^{er} comportements
avec et sans ballon
(PRINCIPES DE JEU)

MENTAL :

Plaisir – Engagement –
Confiance en Soi

Le Foot d'Animation

LES COMPÉTENCES SPORTIVES

TACTIQUE	TECHNIQUE	PSYCHOLOGIQUE	ATHLÉTIQUE
Être capable de			
Agrandir l'espace de jeu effectif en largeur et profondeur	Contrôler des ballons au sol pied droit, pied gauche et d'enchaîner par un autre geste.	Avoir un état d'esprit exemplaire	Développer la vitesse d'exécution
Jouer vers l'avant collectivement ou individuellement entre les lignes adverses	Frapper son ballon pied droit, pied gauche avec les différentes surfaces de contacts, notamment de l'intérieur du pied.	Rester concentré	Travailler la coordination, motricité.
Sécuriser et maîtriser la possession	Conduire pied droit pied gauche sans regarder le ballon	S'engager totalement	
Changer de rythme de jeu	Conservser le ballon en utilisant son corps	Avoir confiance en soi	
Garder le temps d'avance pour finir l'action	Marquer en un contre un avec le gardien	Être persévérant	
Être réactif à la perte du ballon empêcher l'adversaire de s'organiser	Enchaîner une conduite, une feinte et un dribble en rythme	Rester déterminé	
Se replacer sur l'axe ballon/but	Récupérer le ballon dans les pieds de l'adversaire		
Reformer le bloc équipe	Réaliser 25 contacts jonglerie pied droit ou pied gauche, 15 alternés et 10 têtes.		
Récupérer le ballon proche de son but			



LES COMPÉTENCES ÉDUCATIVES (transverses aux compétences sportives)					
PÉRIODES	Septembre / Octobre	Novembre / Décembre	Janvier / Février	Mars / Avril	Mai / Juin
ADN FFF	PLAISIR	RESPECT	ENGAGEMENT	TOLÉRANCE	SOLIDARITÉ
COMPÉTENCES	Respecter le cadre de fonctionnement collectif	Prendre une douche après l'effort	Utiliser des transports éco-responsables	S'interdire toutes formes de discrimination	Connaitre les méfaits du tabac
	Découvrir et assumer le rôle de capitaine	Prioriser le projet collectif	Trier ses déchets	Jouer sans tricher	Adapter son sommeil à l'activité
	Connaitre les fautes à ne pas commettre	Respecter les adversaires	Partager sa connaissance du foot	Faire preuve de volonté de progresser	S'alimenter pour jouer
			Avoir l'esprit club	Respecter et comprendre les sanctions de l'arbitre	Porter les valeurs du foot
		Maitriser la règle du hors-jeu	S'hydrater pour jouer		

Recherche du bien-être
des joueurs en priorité



Griller les
étapes

Buts de Maîtrise > Buts de Résultats



Laissons le
temps faire



Organisation 24-25




14/09

Début des
plateaux :

28/09

DATES	Foot des petits			
	U6-U7	U8-U9	U10-U11	
	Plateau	Plateau	Challenge	Plateau
18-août-24				
25-août-24				
01-sept-24				
08-sept-24				
15-sept-24				RF*
22-sept-24		RF*		
29-sept-24	RF*	PA		P1
06-oct-24	PA	PA		P2
13-oct-24	PA	PA		P3
20-oct-24				
27-oct-24		Futsal		Futsal
01-nov-24				
03-nov-24				
10-nov-24	P1*	P1		P4
Lun. 11-nov-24				
17-nov-24	P2	P2		P5
24-nov-24	P3*	P3		P6
01-déc-24	P4	P4		P7
08-déc-24	P5*	Plateau Noël		P8
15-déc-24	Plateau Noël	P5	TP	P9
22-déc-24				
29-déc-24				
05-janv-25				
12-janv-25	Futsal	Futsal		
19-janv-25	P6	P6		P1
26-janv-25	P7*	P7		P2
02-févr-25	P8	P8		P3
09-févr-25	Tournois	Tournois		P4
16-févr-25		Futsal		Futsal
23-févr-25				
02-mars-25				
09-mars-25	P1*	P1	T1	
16-mars-25	P2	P2		P5
23-mars-25	P3*	P3		P6
30-mars-25	P4	P4		P7
06-avr-25	P5*	P5	T2	
13-avr-25		Futsal		Futsal
20-avr-25				
21-avr-2025 - Pâques				
27-avr-25				
Jeudi 01-mai-25				
04-mai-25	P6	P6		P8
Jeudi 08-mai-25				
11-mai-25				
18-mai-25	P7*	P7	F.J.Bilhac	
25-mai-25	JND			P9
29-mai-25 Ascension				
01-juin-25	Tournois	Tournois	Tournois	Tournois
08-juin-25				
14-juin-25	Tournois	Tournois	Tournois	Tournois
22-juin-25	Tournois	Tournois	Tournois	Tournois



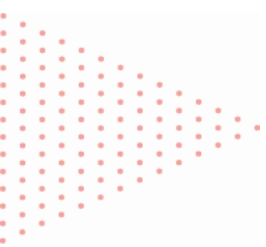


INSCRIPTION DES ENGAGEMENTS SUR LE FAL

**PLUSIEURS EQUIPES PASSEES A LA TRAPPE ET
DONC RETARD DANS LA PUBLICATION DES
POULES = TELLEMENT DE MODIFICATION**

+

REORGANISATION EN INTERNE



Logiciel FAL :



Football Animation & Loisir



ÉPREUVES / PHASES

Recherche / Liste

Caractéristiques

Engagements

SECTEURS / POULES

Recherche / Liste

Affectation équipes

Classements

CALENDRIERS

Gestion / Détail

Tableau de bord

AFFICHAGE

<p>Plateau</p> <p>PLATEAUX U6 Phase 1</p> <p>51 engagement(s) 5 secteur(s)</p>	<p>Plateau</p> <p>PLATEAUX U7 Phase 1</p> <p>63 engagement(s) 5 secteur(s)</p>	<p>Plateau</p> <p>U8 CONFIRMÉS Phase 1</p> <p>6 engagement(s) 1 secteur(s)</p>	<p>Plateau</p> <p>PLATEAUX U8 Phase 1</p> <p>64 engagement(s) 5 secteur(s)</p>
<p>Plateau</p> <p>PLATEAUX U8F À 4 Phase 1</p> <p>1 engagement(s) 0 secteur(s)</p>	<p>Plateau</p> <p>U9 CONFIRMÉS Phase 1</p> <p>12 engagement(s) 1 secteur(s)</p>	<p>Plateau</p> <p>PLATEAUX U9 Phase 1</p> <p>76 engagement(s) 5 secteur(s)</p>	<p>Challenge</p> <p>PLATEAUX U10 Phase 1</p> <p>109 engagement(s) 2 secteur(s)</p>
<p>Challenge</p> <p>PLATEAUX U11 Phase 1</p> <p>114 engagement(s) 2 secteur(s)</p>	<p>Challenge</p> <p>U10/U11 PLAISIR Phase 1</p> <p>24 engagement(s) 0 secteur(s)</p>	<p>Plateau</p> <p>PLATEAUX U11F À 5 Phase 1</p> <p>2 engagement(s) 0 secteur(s)</p>	<p>Plateau</p> <p>PLATEAUX U11F À 8 Phase 1</p> <p>5 engagement(s) 0 secteur(s)</p>

Les ressources



FEUILLE DE CHALLENGE 1/2

District _____
 Épreuve / Phase _____
 Secteur
 Journée _____
 Installation _____

Saison _____
 Date _____
 Horaire _____

Club Organisateur _____ | Responsable du challenge _____
 Nom Prénom _____
 N° de licencié _____

Équipe	Résultat	Équipe	Défi match	Vainqueur défi match
			<input type="checkbox"/>	
			<input type="checkbox"/>	
			<input type="checkbox"/>	
			<input type="checkbox"/>	
			<input type="checkbox"/>	
			<input type="checkbox"/>	

Remarques du responsable du challenge :

Signature responsable du challenge _____

ÉVALUATION GLOBALE DU CHALLENGE		Noter de 1 à 5 (5 étant la meilleure note)
Organisation et contenu du challenge (respect de l'organisation district)		
Accueil / convivialité		
Climat (parents / éducateurs...)		

Défi Global		Arbitres	
Nom de l'équipe	Ordre <i>(de 1 à 4 - 1 étant l'équipe victorieuse)</i>	NOM Prénom	N° de licencié

Ne compléter que les cases correspondant à votre organisation district.

FEUILLE DE CHALLENGE 2/2

ÉQUIPE 1: _____

	Nom	Prénom	N° de licencié	Blessure
1				
2				
3				
4				
5				
6				
7				
8				
9				
10				
11				
12				

Nom Responsable _____ N° de licencié _____

ÉQUIPE 2: _____

	Nom	Prénom	N° de licencié	Blessure
1				
2				
3				
4				
5				
6				
7				
8				
9				
10				
11				
12				

Nom Responsable _____ N° de licencié _____

ÉQUIPE 3: _____

	Nom	Prénom	N° de licencié	Blessure
1				
2				
3				
4				
5				
6				
7				
8				
9				
10				
11				
12				

Nom Responsable _____ N° de licencié _____

ÉQUIPE 4: _____

	Nom	Prénom	N° de licencié	Blessure
1				
2				
3				
4				
5				
6				
7				
8				
9				
10				
11				
12				

Nom Responsable _____ N° de licencié _____

Tous les outils nécessaires pour travailler sur vos PDF, en un seul endroit

Tous les outils dont vous avez besoin pour utiliser les PDF, à portée de main. Ils sont tous 100% GRATUITS et simples d'utilisation ! Fusionnez, divisez, compressez, convertissez, faites pivoter, déverrouillez et ajoutez un filigrane à vos PDF en seulement quelques clics.

- Fusionner PDF**: Fusionner et combiner des fichiers PDF et les mettre dans l'ordre que vous voulez. C'est très facile et rapide!
- Diviser PDF**: Sélectionner la partie de pages, séparer une page ou convertir chaque page du document en fichier PDF indépendant.
- Compresser PDF**: Diminuez la taille de votre fichier PDF tout en conservant la meilleure qualité possible. Optimisez vos fichiers PDF.
- PDF en Word**: Convertissez facilement vos fichiers PDF en documents DOC et DOCX faciles à éditer. Le document WORD converti est quasiment fidèle à 100%.
- PDF en PowerPoint**: Transformez vos fichiers PDF en présentations PPT et PPTX faciles à éditer.
- PDF en Excel**: Transformez vos données de fichiers PDF vers des feuilles de calcul Excel en quelques secondes.



FEUILLE DE MATCH INFORMATISEES
 Phase 1 et 2 : Logiciel compétition





ÉPREUVE / PHASE : U13 T / U13 Test
JOURNÉE : Journée 1 - 29/08/2023
SECTEUR : Montpellier
POULE : A
SITE : SITE 1 - CLUB DISTRICT HERA...

Administratif | **Sportif**

INFORMATIONS GÉNÉRALES

DATE : 29/08/2023
HEURE : 10h00
PRATIQUE : Classique
RECHERCHE INSTALLATION : Recherche...
INSTALLATION : 341720101 - MONTPELLIER -...

DOCUMENTS

FEUILLE DE CHALLENGE

AUCUN DOCUMENT

ÉQUIPES

	Club	Équipe	Présent	Absent	Absent Prévenu	Commentaire(s)
<input checked="" type="checkbox"/>	6513	CLUB DISTRICT HERAULT 1	<input checked="" type="checkbox"/>	<input type="checkbox"/>	<input type="checkbox"/>	
	6513	CLUB DISTRICT HERAULT 2	<input checked="" type="checkbox"/>	<input type="checkbox"/>	<input type="checkbox"/>	
	6513	CLUB DISTRICT HERAULT 3	<input checked="" type="checkbox"/>	<input type="checkbox"/>	<input type="checkbox"/>	
	6513	CLUB DISTRICT HERAULT 4	<input checked="" type="checkbox"/>	<input type="checkbox"/>	<input type="checkbox"/>	

ÉPREUVES / PHASES

Recherche / Liste

Caractéristiques

Engagements

SECTEURS / POULES

Recherche / Liste

Affectation équipes

Classements

CALENDRIERS

Gestion / Détail

Tableau de bord

Administratif

Sportif

MATCHS

SAISIR LES MATCHS ET RÉSULTATS DU CHALLENGE

	Équipe	Score	Équipe	
#1	CLUB DISTRICT HERAULT 1	3 - 0	CLUB DISTRICT HERAULT 2	
#2	CLUB DISTRICT HERAULT 3	2 - 0	CLUB DISTRICT HERAULT 4	

AJOUTER UN MATCH

DÉFI GLOBAL

COCHER LE OU LES VAINQUEUR(S) DU DÉFI GLOBAL

Club	Équipe	Vainqueur
6513	CLUB DISTRICT HERAULT - 1	<input type="checkbox"/>
6513	CLUB DISTRICT HERAULT - 2	<input type="checkbox"/>
6513	CLUB DISTRICT HERAULT - 3	<input type="checkbox"/>
6513	CLUB DISTRICT HERAULT - 4	<input type="checkbox"/>

CLASSEMENT

CLASSEMENT DE LA JOURNÉE

#	Club	Équipe	Pts	J	G	N	P	D	BP	BC	Dif
1	6513	CLUB DISTRICT HERAULT 3	3	1	1	0	0	0	2	0	2
2	6513	CLUB DISTRICT HERAULT 1	3	1	1	0	0	0	3	0	3
3	6513	CLUB DISTRICT HERAULT 4	0	1	0	0	1	0	0	2	-2
4	6513	CLUB DISTRICT HERAULT 2	0	1	0	0	1	0	0	3	-3

 **SAMEDI 23 SEPTEMBRE 2023 - 14H**

Administratif

Sportif

INFORMATIONS GÉNÉRALES

ÉPREUVE / PHASE

U13 groupe 1 - Brassage

SECTEUR

U13 Groupe 1

POULE

Plateau 3

CLUB ORGANISATEUR

PRATIQUE

Classique

CONTACTS

CDR - RÉFÉRENT SECTEUR

HUC Alain

EMAIL

alain.huc1@gmail.com

TÉLÉPHONE

0664910887

ORGANISATEUR - RESP. CATÉGORIE D'ÂGE

EMAIL

TÉLÉPHONE

DOCUMENTS À UTILISER POUR L'ORGANISATION ⓘ

 FEUILLE DE PLATEAU DU 30/10/2023

 RÈGLEMENT BRASSAGE

 FEUILLE DE PLATEAU DU 23/10/2023

 FEUILLE DE PLATEAU DU 7/10/2023

FAL :

SAMEDI 23 SEPTEMBRE 2023

Administratif

INFORMATIONS GÉNÉRALES

ÉPREUVE / PHASE

U13 groupe 1 - Brassage

SECTEUR

U13 Groupe 1

POULE

Plateau 3

CLUB ORGANISATEUR

PRATIQUE

Classique

CONTACTS

CDR - RÉFÉRENT SECTEUR

HUC Alain

EMAIL

alain.huc1@gmail.com

TÉLÉPHONE

0664910887

ORGANISATEUR

CATÉGORIE D'ÂGE

EMAIL

TÉLÉPHONE

DOCUMENTS À UTILISER POUR L'ORGANISATION ⓘ

FEUILLE DE PLATEAU DU 30/10/2023

RÈGLEMENT BRASSAGE

FEUILLE DE PLATEAU DU 23/10/2023

FEUILLE DE PLATEAU DU 7/10/2023

**OU TROUVER LES DOCUMENTS
POUR LES BRASSAGES ?
SUR LE FAL / PARTIE ADMINISTRATIF
DU MATCH**

SAMEDI 23 SEPTEMBRE 2023 - CLASSIQUE

1 SITE(S)

U13 groupe 1 - Site 1 - 14h

ENT. ST CLEMENT MONTFERRIER

MONTFERRIER SUR LEZ - STADE ERNEST BROUSSE

1 équipe(s)

SAMEDI 30 SEPTEMBRE 2023 - CLASSIQUE

1 SITE(S)

U13 groupe 1 - Site 1 - 14h

F.C. PETIT BARD MONTPELLIER

MONTPELLIER - STADE RACHID MALLA

1 équipe(s)

SAMEDI 07 OCTOBRE 2023 - CLASSIQUE

1 SITE(S)

U13 groupe 1 - Site 1 - 14h

MONTPELLIER HERAULT S.C.

MONTPELLIER - STADE BERNARD GASSET 08

19-07-2023
Calendrier général Jeunes 2023-2024
 Documents pour les clubs - Calendriers 2023-2024...

19-07-2023
Calendrier général du football animation 2023-2024
 Documents pour les clubs - Calendriers 2023-2024...

LES WEBINAIRES FFF



NOS PARTENAIRES



EXEMPLE SUR LE SITE

SAMEDI 23 SEPTEMBRE 2023 - 14H
 MONTFERRIER SUR LEZ - STADE ERNEST BROUSSE

Club organisateur
ENT. ST CLEMENT MONT

CALENDRIERS 2023-2024

19-07-2023
Calendrier général Seniors, Vétérans et Futsal 2023-2024
 Documents pour les clubs - Calendriers 2023-2024...

19-07-2023
Calendrier général Jeunes 2023-2024
 Documents pour les clubs - Calendriers 2023-2024...

19-07-2023
Calendrier général du football animation 2023-2024
 Documents pour les clubs - Calendriers 2023-2024...

INFORMATIONS GÉNÉRALES

ÉPREUVE / PHASE	SECTEUR	POULE
U13 groupe 1 / Brassage	U13 groupe 1	Plateau 3

ÉQUIPES

F.C. PETIT BARD MONTPELLIER 1	MONTPELLIER HERAULT S.C. 1
ENT. ST CLEMENT MONTFERRIER 1	R.C. VEDASIEN 1

LES WEBINAIRES FFF



NOS PARTENAIRES



MATCHS

ENT. ST CLEMENT MONTFERRIER 1	-	F.C. PETIT BARD MONTPELLIER 1
ENT. ST CLEMENT MONTFERRIER 1	-	MONTPELLIER HERAULT S.C. 1
MONTPELLIER HERAULT S.C. 1	-	R.C. VEDASIEN 1
F.C. PETIT BARD MONTPELLIER 1	-	R.C. VEDASIEN 1

CLASSEMENT

#	Équipe	Pts	J	G	N	P	D	BP	BC	Dif
1	MONTPELLIER HERAULT S.C. 1	0	0	0	0	0	0	0	0	0
2	R.C. VEDASIEN 1	0	0	0	0	0	0	0	0	0
3	F.C. PETIT BARD MONTPELLIER 1	0	0	0	0	0	0	0	0	0
4	ENT. ST CLEMENT MONTFERRIER 1	0	0	0	0	0	0	0	0	0

FFF



Organisation 24-25

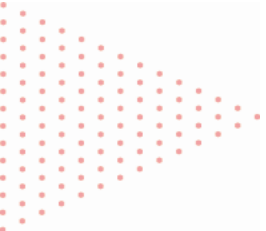
PLATEAUX A 4 EQUIPES

CHALLENGE BILHAC

SAISON 2024-2025

AMICAUX

CHALLENGE FUTSAL





E. FOOTBALL D'ANIMATION U10-U11

Article 12 Organisation

Pour cette catégorie U10 - U11, l'apprentissage du football doit être favorisé. Proposition de pratique :

- **U11 sur deux niveaux, sont autorisés à participer des joueurs U11, U10.**
- **U10 sur deux niveaux, sont autorisés à participer des joueurs U10 et 3 U9.**
- **U11-U10 dite « Plaisir » sur un niveau, sont autorisés à participer des joueurs U11, U10 et 3 U9.**

L'engagement sur les niveaux est libre lors de la phase 1, la Commission établira pour la phase 2, les niveaux et poules en fonction des résultats sportifs et des desideratas des clubs.

La Commission de la Pratique Sportive est chargée en collaboration avec l'administration du District de l'organisation et de la gestion de cette pratique en application de la Circulaire adoptée en Assemblée Générale.

Organisation 24-25

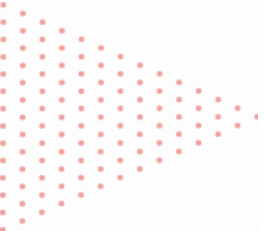


Article 13 Déroulement des rencontres

- 1ère phase : plateaux de niveaux et géographiques,
- 2ème phase : plateaux de niveaux.

Trois niveaux de rencontres sont recommandés pour la saison (Voir Livret d'accompagnement des U10 - U11 site du District).

En niveau 1, les clubs sont autorisés à engager au maximum, 2 équipes.



Aspect administratif:

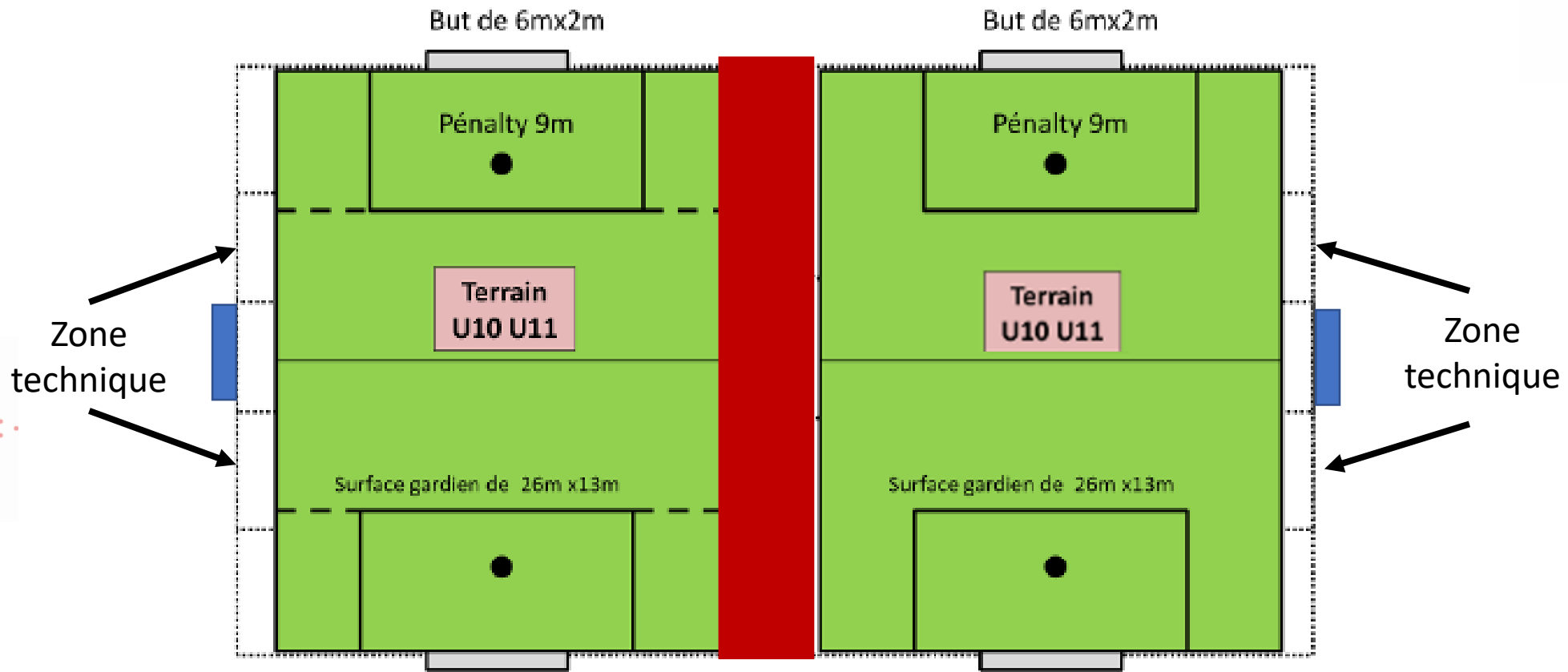
Il est rappelé que pour faciliter la partie administrative (contrôler de licences avec Foot Compagnon, remplir la feuille de match, etc.) les équipes doivent se présenter **une heure avant l'heure de début du plateau.**

La feuille de match devra être complétée et signée par l'ensemble des éducateurs et ou dirigeants.

Les résultats des rencontres devront y être renseignées ainsi que sur le FAL

La feuille de match devra être déposée sur le FAL **au plus tard le lundi suivant la rencontre à 20h.**

Lois du Jeu U10-U11



Position du 6m

But de 6mx2m

Pénalty 9m

Terrain
U12 U13

Zone de gardien de 26m x13m

Jouer un 6m :
Ballon positionné à hauteur du point de pénalty, 3m maxi de chaque côté du point.





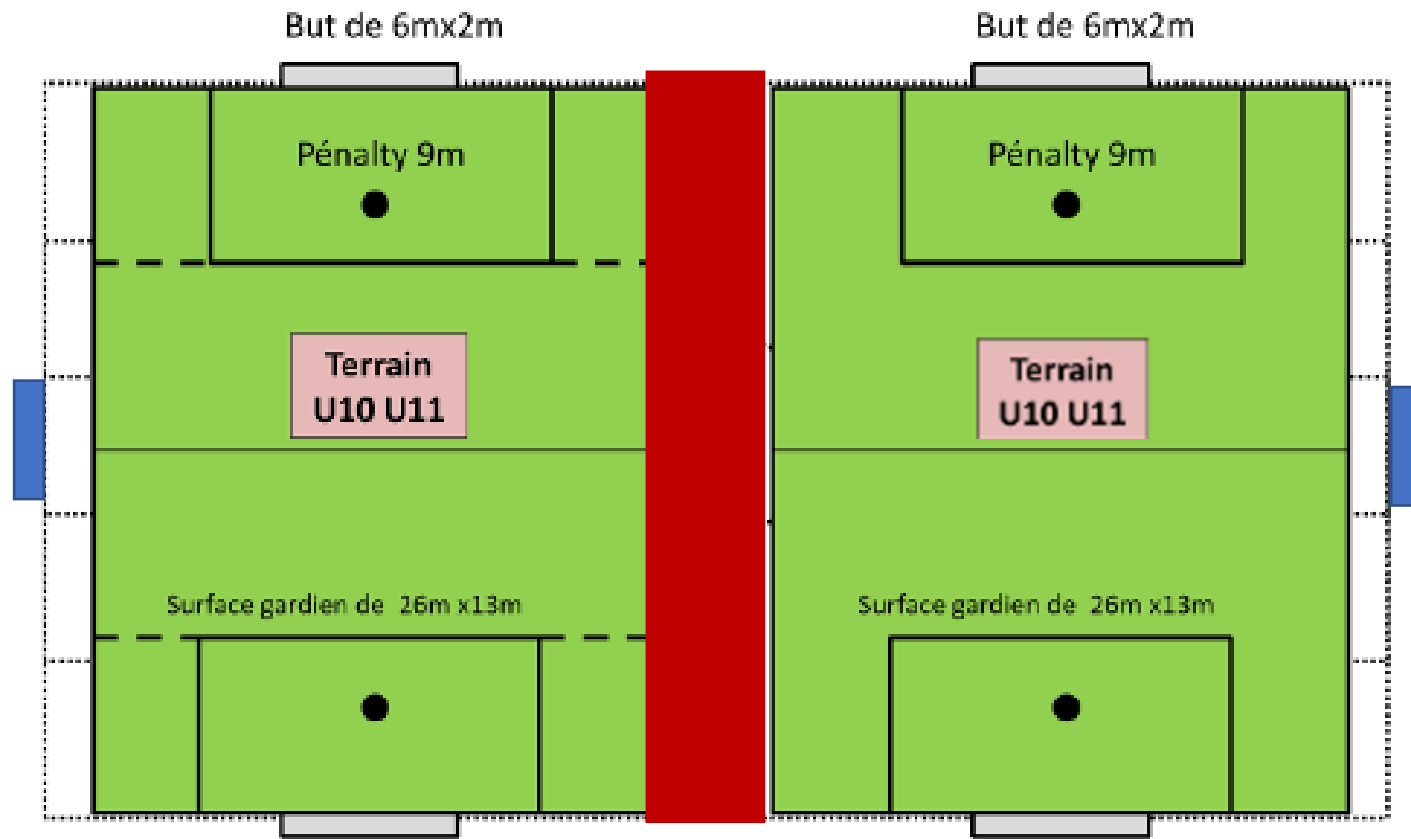
Manque de lisibilité
Manque d'espace
Manque de cohérence

**On observe l'absence
d'arbitres de touche**

Lois du Jeu U10-U11

2 MATCHS !

25min

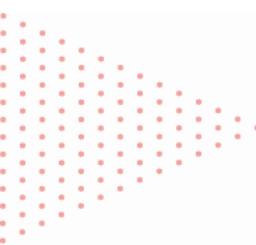


Respect des
ordres de
matches / Docs
officiels

Lois du Jeu U10-U11

TERRAINS	½ terrain à 11
BUTS	6 m × 2,10 m
BALLON	T4
NOMBRE DE JOUEURS	8 vs 8 GB compris (4 remplaçants maxi) Participation de tous – Temps de jeu égal pour tous
TOUCHES	A la main
COUPS FRANCS	Coups francs directs et indirects
ARBITRAGE	3 Arbitres – Assistants + Dirigeant
PASSE AU GARDIEN	Non autorisée
RELANCE GB	Non protégée
DURÉE	50 minutes (2 matchs de 25min) Pause à 12min
HORS JEU	Oui à la surface (13m)
RELANCE GB	Uniquement à la main ou au pied sur ballon posé au sol. Sinon CF indirect ramené perpendiculairement sur la ligne des 13m
COUP D'ENVOI	Interdit de marquer sur l'engagement Adversaire à 6m
REGLES SPECIFIQUES	Le tackle est autorisé
EQUIPEMENTS	Maillots dans le short / Chaussettes relevées au niveau des genoux Protège tibias obligatoires / Tip Top doivent être placés sous les chaussettes

**REGLES PARTICULIERES :
RELANCE DU GB**



Temps de jeu à la saison

Plateaux :

2 matchs de 25min

1 match = 25min :

12,30 min -> 2' min pause coaching (changement de côté) -> 12,30 min

Festival ou Challenge :

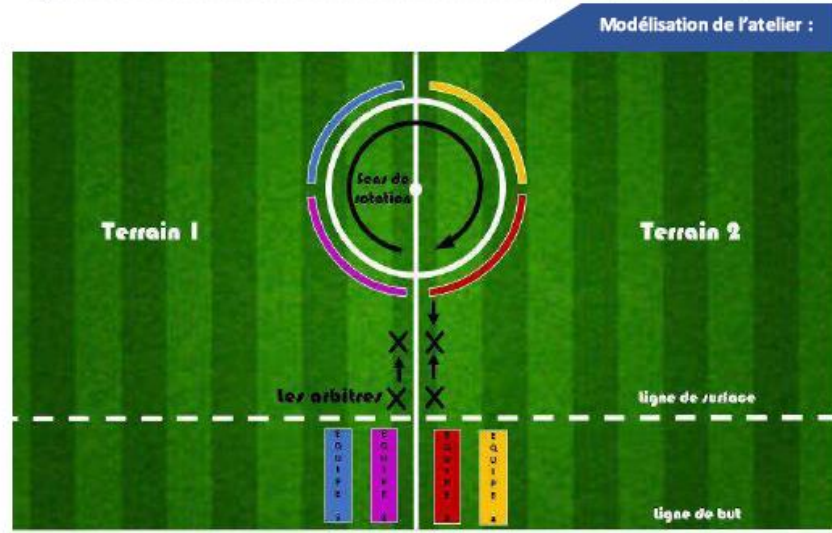
3 matchs de 16min

1 match = 16min :

16 min sans pause coaching

2min pas
15min la
pause

Mise en place du protocole avant match



- Consignes de l'atelier :**
- Participant :
 - Les joueurs
 - Les remplaçants
 - Les dirigeants
 - Et les arbitres
 - Les équipes se positionnent en colonne, avant d'aller se placer autour du rond central
 - Un quart de cercle par équipe
 - L'équipe 2 (violette) commence la rotation, puis la 1 (bleue), la 4 (jaune) Pour finir par la 3 (rouge). Toujours finir par saluer les arbitres


Espace nécessaire :
1 terrain de Football

Effectif idéal :
4 équipes
Possible avec 3 (1/4 de cercle vide)

Durée de l'action :
5 minutes

Remarque :
Ne pas oublier de saluer les arbitres

Informations diverses :



**Déclaration des tournois !
Attention aux fausses déclarations**

**RENTREE
DU FOOT**

**RESPECT DES DATES
D'ENGAGEMENT TOUT AU LONG
DE LA SAISON SVP**

**RESPECT DES LIEUX DES PLATEAUX
/ MATCHS ET HORAIRES**

Coaching

PROTOCOLE AVANT MATCH

MON ROLE EN TANT
QU'EDUCATEUR

MATCH

AVANT

PENDANT

APRES

Préparation du matériel, du terrain, des feuilles de matchs-défis, remplir la feuille avant l'échauffement (**rigueur**)

Briefing d'avant-match : 5 à 7min **MAX**

Accueillir en toute sécurité

Régulez ponctuellement vos interventions. Changement durant les pauses

Les pauses coaching : Pts positifs à poursuivre et 2 points à améliorer

Mi-Temps : 5min : Pts Positifs et 2 nouvelles consignes

**DROIT A L'ERREUR
= FACTEUR D'APPRENTISSAGE**


Féliciter ou Dédramatiser

Jamais réagir à chaud

Court retour bilan sur le prochain entraînement

Signer les feuilles de matchs et les donner au secrétaire du club

- Comportement coach durant match :
 - **OBSERVER**, comparer les actions avec attentes des attitudes et des consignes demandées . **RESTER CALME**
 - Laisser jouer. **NE PAS GUIDER dans l'action. Faire prendre conscience au joueur..**
 - **NE PAS INTERPELLER L'ARBITRE NI EMETTRE D'AVIS SUR SON ARBITRAGE.**
- Organisation matérielle et encadrement :
 - Matériel obligatoire minimum pour chaque match :
 - **1 drapeau de touche (1 minimum à l'extérieur)**
 - 2 ballons de match
 - Chasubles pour remplaçants et arbitre de touche
 - Maillots numérotés pour chaque joueur (1 à 12)
- Encadrement 2 personnes à chaque match :
 - Educateur 1 ; 1 Dirigeant
 - Un arbitre central : parent!!! **Licencié obligatoire** et formé avant la saison (arbitrage à la pièce)





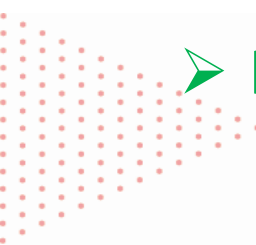
- **Dédramatisons le match et le résultat...**
- **Stoppons ensemble les incivilités sur les terrains !**
JOUEURS – EDUCATEURS – ARBITRES – DIRIGEANTS – PARENTS
- **BIENVEILLANCE et PLAISIR sont nos maîtres-mots**

2 Millions de licenciées

44 clubs pros

15 000 clubs amateurs

0,08 % de chance



Points saison dernière :

Equipes ne respectant pas les horaires

Educateur inventant ses propres règles

Oublie date d'engagement

Des équipes jouant avec des joueurs non licenciés

Même temps de jeu pour tous

Non-conformité d'organisation d'un plateau

Pas d'arbitre

Pas de respect des temps de jeu

Pas de retour des feuilles de matchs
Très mal remplie

Observation d'un plateau U11 Niveau 1

CONTEXTE Plateau :

Plateau à 4 équipes
2 matchs de 25min. Pas de classement
12 minutes d'observation (une mi-temps d'un match)

CONTEXTE Match :

4 éducateurs pour Equipe A
3 éducateurs pour Equipe B
1 des éducateurs de l'équipe A a fait l'arbitrage (bon arbitrage). Tous les éducateurs placés de chaque côté du terrain. Sur une touche, tous les éducateurs lèvent la même pour réclamer. **TOUS LES EDUCATEURS PARLENT EN MEME TEMPS, CRIENT ET TELEGUIDENT. LANGUAGE INAPPROPRIE**



Temps de jeu observé :
12 minutes
Temps de jeu sans parole d'éducateurs : **1min03**
Temps de jeu avec parole d'éducateurs : **10min57**

Intervention Positive :

« Bien joué / Bravo / Super / Ouais c'est bien ça / Dommage ce n'est pas grave / Lève la tête pour regarder où jouer / C'est bien ce que tu viens de faire / Bien tenté »

Intervention Négative :

Souvent en criant sans donner d'indications

« Bougez-vous / secouez-vous / Mais qu'est-ce que tu fais ? / Merdeee / Mettez les ballons à terre bordel / Coure arrête d'avoir peur / Pas une passe qui arrive / A terre bon sang / Alleeezzzz / Oooooooooohhhh / Parlez vous bordel / Fais chier / Y a faute la ! / C'est quoi cette passe / Mais pourquoi tu fais ça ? / Fais péter tout ça »

Un joueur se fait appeler par les 3 éducateurs. 2 sur un côté du terrain et le 3^{ème} sur l'autre côté. Le joueur ne sait plus qui regarder et n'est plus concerné. Chaque éducateur lui dit de faire une tâche. Au lieu de laisser parler son instinct, le joueur est confus et perd le ballon



Formations Educateurs



**INSTITUT RÉGIONAL
DE FORMATION DU FOOTBALL
DE LA LIGUE D'OCCITANIE**

« *Notre trajectoire de la formation* »

La filière de formation des éducateurs

Parcours bénévole

Parcours Professionnel

Attestations
Fédérales AF

Certificats Fédéraux Initiateur
CFI

Diplômes Fédéraux
DF

Attestation Fédérale
Ethique et Intégrité

Attestation Fédérale
Pratique Féminine

Attestation Fédérale
Handi-Foot

Attestation Fédérale
Foot Adapté

Attestation Fédérale
Arbitrage

Attestation Fédérale
Golf-Foot

Attestation Fédérale
Foot en marchant

Attestation Fédérale
FOOT5

Attestation Fédérale
Futnet

Attestation Fédérale
Fit-Foot

Attestation Fédérale
Accompagnateur d'équipe

Attestation Fédérale
Futsal

Certificat Fédéral
Initiateur/trice
Seniors

Certificat Fédéral
Initiateur/trice
U14_U19

Certificat Fédéral
Initiateur/trice
U10_U13

Certificat Fédéral
Initiateur/trice
U6_U9

Certificat Fédéral
Initiateur/trice
Beach Soccer

Certificat Fédéral
Initiateur/trice
Gardien de But

Certificat Fédéral
Initiateur/trice
Préparateur Physique

Certificat Fédéral
Initiateur/trice
Futsal

Certificat Fédéral
Projet club

Responsable
Ecole de football

Coach Jeunes

Coach Seniors

Je souhaite :
Participer à la vie du club
Je m'engage dans une formation bénévole
pour :

Encadrer la pratique compétitive
Animer différentes formes de pratiques
éducatives
Développer le vivre ensemble
Animer le projet club

BEPF



Pro

BEFF



Youth A

DESJEPS

BEF



A

BMF

Certificats de spécialité

Gardien de But PRO



GK A

Gardien de But Niveau 2



GK B

Gardien de But Niveau 1

Préparateur Physique PRO

Préparateur Physique Formation

Optimisation de la performance mentale

Attaquants/Défenseurs

Conseiller Technique

Entraîneur Football Féminin

Futsal Performance



Futsal B

Je souhaite :
Me professionnaliser
Je m'engage dans un titre à finalité professionnelle pour exercer
contre rémunération le métier de moniteur ou d'entraîneur de
football

Les Diplômes Fédéraux

Responsable Ecole de Football – Coach Jeunes – Coach Seniors

Processus en alternance sur 10 mois maximum

Positionnement
Présentiel
7h

Semaine 1
18h30
/
24h

FOAD
Asynchrone
1h

Pratique
en club
30h

Semaine 2
18h30
/
24h

FOAD
Asynchrone
1h

Pratique
en club
30h

Certification
en club ou
en institut

ACCOMPAGNEMENT (DOUBLE TUTORAT) : Maître de stage + Tuteur



Des équivalences et un tuilage jusqu'en 2026-2027



EQUIVALENCES DU 01/07/2023 AU 30/06/2027

ANCIENS MODULES/CFF	NOUVEAUX CERTIFICATS/ DIPLOMES	GESTIONNAIRE	DEMARCHE	DELIVRANCE DIPLOME
MODULE SENIORS	CFI SENIORS	-	Aucune démarche (équivalence de droit)	Pas de délivrance de nouveau diplôme
MODULE U17-U19	CFI U14-U19	-	Aucune démarche (équivalence de droit)	Pas de délivrance de nouveau diplôme
MODULE U15	CFI U14-U19	-	Aucune démarche (équivalence de droit)	Pas de délivrance de nouveau diplôme
MODULE U13	CFI U10-U13	-	Aucune démarche (équivalence de droit)	Pas de délivrance de nouveau diplôme
MODULE U11	CFI U10-U13	-	Aucune démarche (équivalence de droit)	Pas de délivrance de nouveau diplôme
MODULE U9	CFI U6-U9	-	Aucune démarche (équivalence de droit)	Pas de délivrance de nouveau diplôme
MODULE U7	CFI U6-U9	-	Aucune démarche (équivalence de droit)	Pas de délivrance de nouveau diplôme
MODULE ANIMATEUR/TRICE FEDERALE	ATTESTATION FÉDÉRALE PRATIQUE FÉMININE	-	Aucune démarche (équivalence de droit)	Pas de délivrance de nouveau diplôme
CFF4	CFI PROJET CLUB CERTIFIÉ	-	Aucune démarche (équivalence de droit)	Pas de délivrance de nouveau diplôme
CFF2 OU CFF3 + 1J DE FORMATION COMPLÉMENTAIRE*	DF COACH JEUNES	Ligues Régionales	Inscription et participation à la journée de formation complémentaire	Ligues Régionales
CFF3 + 1J DE FORMATION COMPLÉMENTAIRE*	DF COACH SENIORS	Ligues Régionales	Inscription et participation à la journée de formation complémentaire	Ligues Régionales
MODULES U7 + ANIMATEUR/TRICE FÉDÉRALE + CFF1 + CFF4 + 1J DE FORMATION COMPLÉMENTAIRE*	DF RESPONSABLE ECOLE DE FOOTBALL (UEFA C)	FFF (Service Entraîneurs)	Sur dossier à envoyer complet directement à la FFF (Service Entraîneurs)	FFF (Service Entraîneurs)

*Une journée de 8h spécifique organisée par les Ligues Régionales



Les Certificats Fédéraux Initiateurs

CFI

U6/U9 – U10/U13 – U14/U19 - Seniors

12h présentiel + 4h FOAD + 8h MSP

Processus en alternance sur 1 mois maximum

Bloc 1

6h

Présentiel

FOAD

Asynchrone

2h00

Pratique en club

8h

Bloc 2

6h

Présentiel

FOAD

Asynchrone

2h00

Evaluation finale

(Facultatif)

Distanciel


30'

CONTENU DISPONIBLE AU 1^{er} JUILLET 2023 POUR UN LANCEMENT DU CFI EN SEPTEMBRE 2023



CALENDRIER DES FORMATIONS

En cours d'élaboration





ENVOYER UNE ACTION

RECHERCHER

LE PEF

THÉMATIQUES

OUTILS

CONTACT

FAQ

BIENVENUE SUR LE SITE DU PROGRAMME ÉDUCATIF FÉDÉRAL

Retrouvez l'ensemble des fiches thématiques du Programme Éducatif Fédéral qui vous permettront de mettre en place des séances et des actions auprès de vos licenciés.

REPLAY DU WEBINAIRE





ENVOYER UNE ACTION

RECHERCHER

LE PEF

THÉMATIQUES

OUTILS

CONTACT

FAQ

OBLIGATION POUR LES LABELS

**Reset effectué pour les clubs engagés la saison dernière
sans avoir déposés des actions**



Engagement sur portailclub sur l'onglet « Projet Educatif »

CDR ^	Club v	Engagement v	Actions saison N-1 v	Actions saison N v
6513	3MTKD SPORT CULTURE SOCIAL	Engagé	3	0
6513	A.S. ATLAS PAILLADE	Non engagé	0	0
6513	A.S. DE CELLENEUVE	Non engagé	0	0
6513	A.S. LATTOISE	Engagé	1	0
6513	A.S. MIREVALAISE	Non engagé	0	0
6513	A.S.C. MUNICIPAUX ST JUST	Engagé	2	0
6513	ARCEAUX MONTPELLIER	Non engagé	0	0
6513	ASPTT DE LUNEL	Non engagé	0	0
6513	ASPTT MONTPELLIER	Engagé	2	0
6513	AURORE ST GILLOISE	Engagé	3	0

1 à 10 / 50 élément(s)

<< < 1 v > >>

10 v

Les ressources



DISTRICT DE L'HÉRAULT DE FOOTBALL
UNE SEULE COULEUR CELLE DU MAILLOT

1) Cliquez sur l'onglet « Pratiques Sportives »

2) Cliquez sur la Rubrique « ANIMATION »

3) la page ANIMATION apparaît
Cliquez sur l'onglet « U10-U11 »
ou
pour les documents généraux MEMOS FOOT A...



EN CE MOMENT A G ETÉ JUIN 2021 INFOS COVID 19 ACTUALITÉS



DISTRICT DE L'HÉRAULT DE FOOTBALL
UNE SEULE COULEUR CELLE DU MAILLOT




ANIMATION

ACTUALITÉS U12-U13 U10-U11 (circled in red) U8-U9 U6-U7 MÉMOS FOOT A... (circled in red)



Des questions ?



Passez une bonne saison

Vous êtes tous des supers Héraults